

metogla Lamellendecke

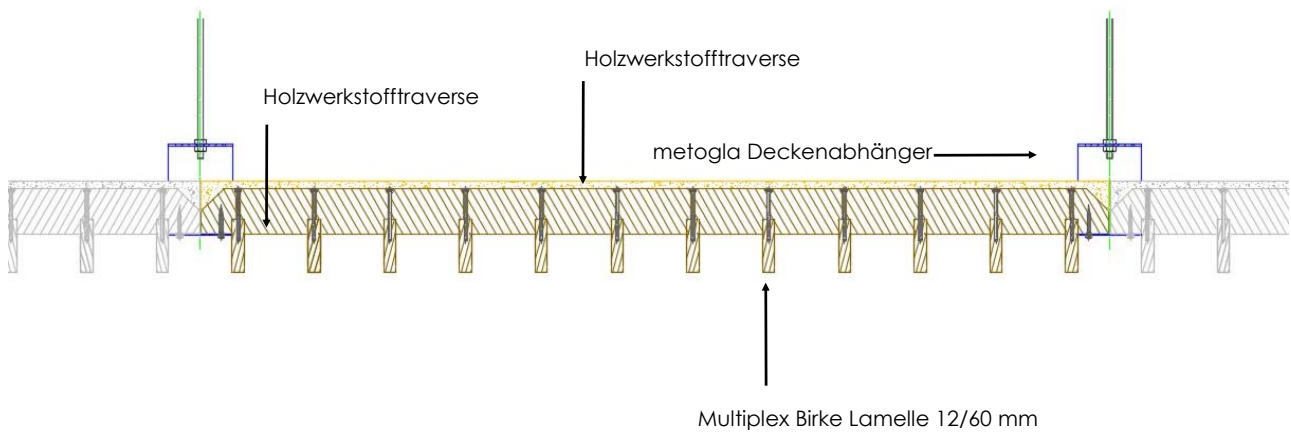
Typ: woodline bi 12/60

Aufbau

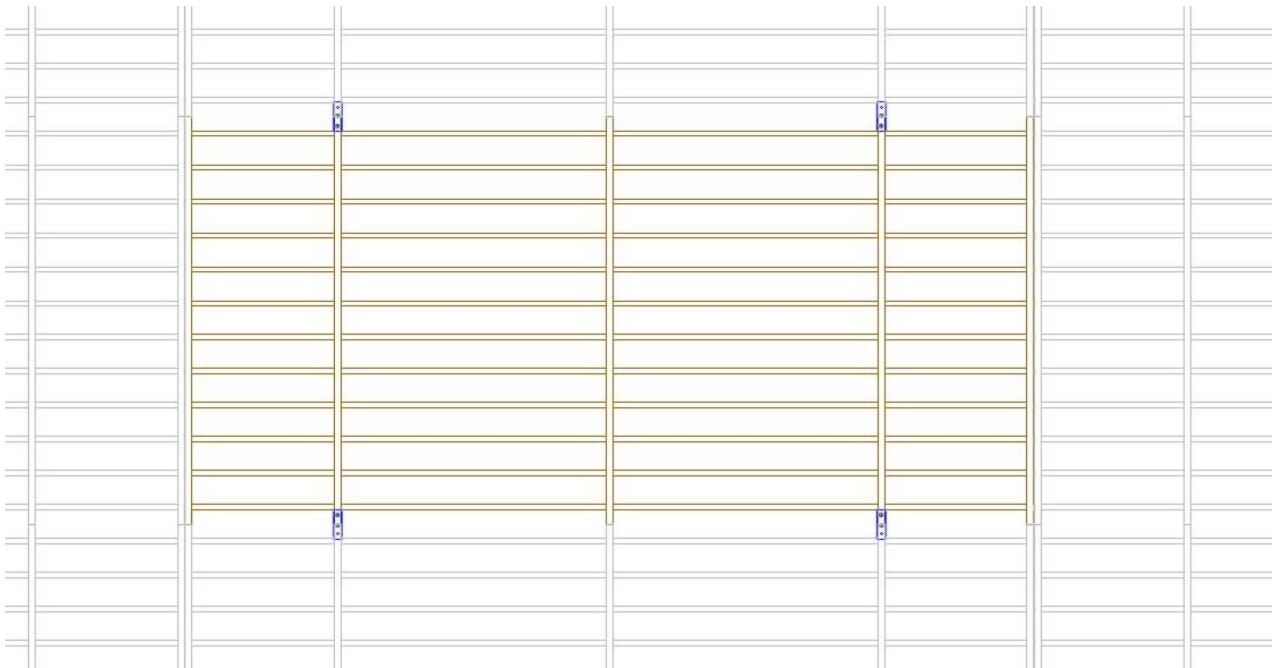
- Material: Birke Multiplex
- Oberfläche: nach Wahl des Auftraggebers, aus der Farbpalette des Herstellers
- Unterkonstruktion: Holztraverse mit metogla Deckenabhängiger
- Breitbandabsorberauflage: wahlweise metogla PF-Absorber (B1) oder metogla A2-Absorber (A2)
Farbe schwarz oder weiß, Absorberklasse A
- Einbauten: bündig, auch oberhalb und unterhalb möglich
- Höhenaufbau: 110 mm
- Gewicht: ca. 0,085 kN/m²
- Freier Querschnitt: 80%
- Verlegezeit: ca. 0,5h/m²
- Eigenschaften: ballwurfsicher, reversibel, homogen
- Einsatzbereich: Sporthallen, Mensen, Foyer

Frequenz f (HZ)	125	250	500	1000	2000	4000
α_s	0,92	0,82	0,81	0,88	0,91	0,98

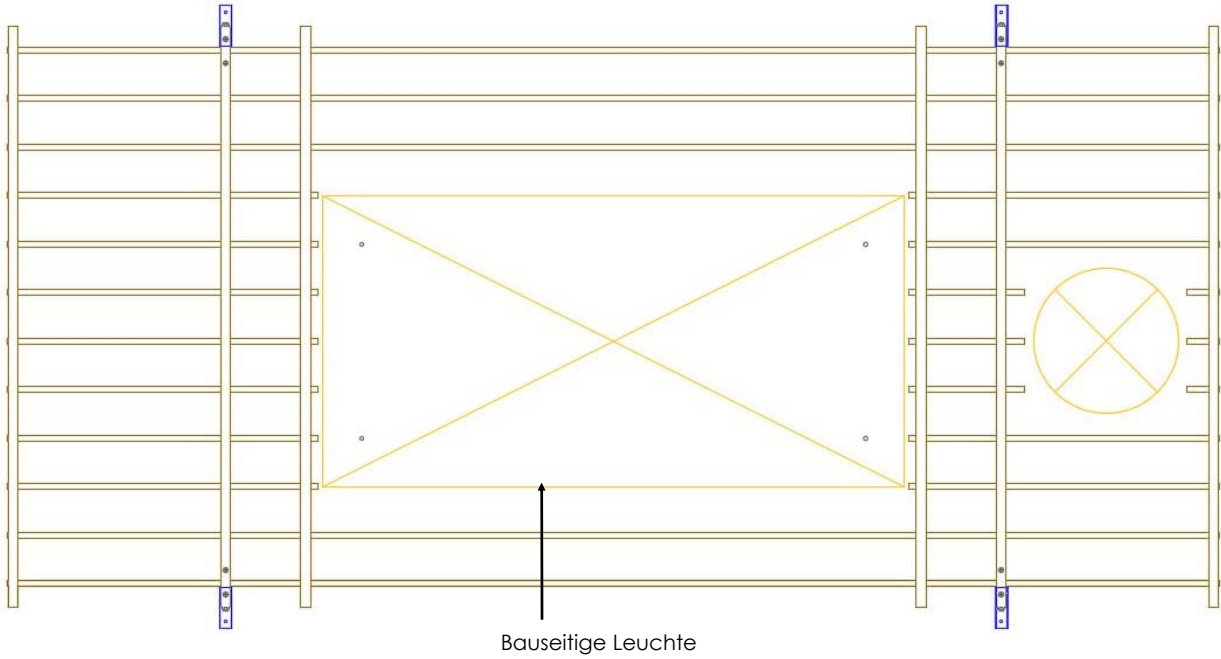
Konstruktionsansicht Schnitt



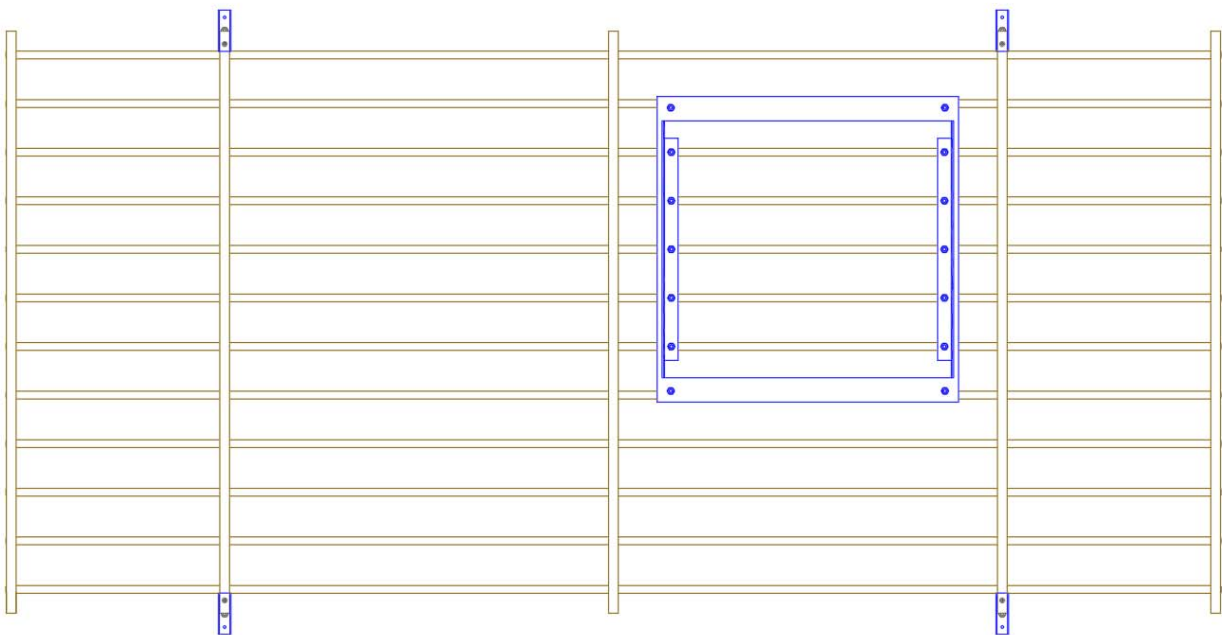
Konstruktionsansicht von oben



Ausschnitt für bauseitige Leuchten, rechteckig + rund



Revisionsklappe



Decken. Visionen

by **metogla**



„Sie haben eine Vision – wir setzen Sie um “.

metogla GmbH & Co.KG
Am Wasserturm 3
D-06869 Coswig (Anhalt)

Telefon : +49-(0) 34903-47 40 0
Telefax : +49-(0) 34903-47 40 11

E-Mail : info@metogla.de
Internet : www.metogla.de